



PODER JUDICIAL

ESTADO DE AGUASCALIENTES

SUPREMO TRIBUNAL DE JUSTICIA:  
PRESIDENCIA.


Nº DE OFICIO: O.M. 462008

EXPEDIENTE Cuenta Pública

ASUNTO

Se remite cuenta pública mes Julio 2008

"Sexagésimo Aniversario de la Declaración de los Derechos Humanos"



DIPUTADOS DE LA LX LEGISLATURA  
DEL H. CONGRESO DEL ESTADO  
PRESENTE

En cumplimiento con lo establecido en el artículo 27 fracción V de la Constitución Política del Estado, remito para el examen correspondiente, la documentación de la cuenta pública del Poder Judicial del Estado con cifras del mes de Julio del 2008.

Los documentos que integran la cuenta pública son los siguientes:

- Balances Generales al 31 de Julio del 2008.
- Estados de Cambios en la Situación Financiera del 1º al 31 de Julio del 2008.
- Estados de Origenes y Aplicaciones en el Balance del 1º al 31 de Julio del 2008.
- Estados de Ingresos y Egresos del 1º al 31 de Julio del 2008.
- Disco que contiene la relación de la nómina correspondiente a la primera y segunda quincena de Julio del 2008 (Se entrega en la Contaduría Mayor de Hacienda).

Sin otro particular quedo de Ustedes.

A T E N T A M E N T E  
"SUFRAGIO EFECTIVO. NO REELECCIÓN"  
AGUASCALIENTES, AGS., A 19 DE AGOSTO DEL 2008.

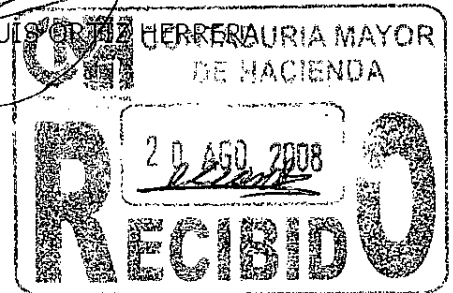
MAGISTRADO PRESIDENTE  
DEL SUPREMO TRIBUNAL DE JUSTICIA

LIC. JUAN ARTURO MUÑIZ CANDELAS

OFICIAL MAYOR

C. P. JOSE LUIS ORTIZ HERRERA AURIA MAYOR DE HACIENDA

C. P. Salvador Peregrina Larios.- Contralor Interno del Poder Judicial  
C. P. Archivo





PODER JUDICIAL

ESTADO DE AGUASCALIENTES


BALANCE GENERAL  
AL 31 DE JULIO DEL 2008


| ACTIVO                                      |                         |
|---|-------------------------|
| CIRCULANTE                                  |                         |
| EFECTIVO E INVERSIONES                      | \$ 12,308,069.30        |
| DEUDORES DIVERSOS Y ANTICIPOS A PROVEEDORES | 211,458.57              |
| ALMACEN                                     | 1,033,429.71            |
| <b>TOTAL ACTIVO CIRCULANTE</b>              | <b>\$ 13,552,957.58</b> |
| FIJO  |                         |
| Bienes inmuebles                            | \$ 30,294,322.17        |
| MAQUINARIA, MOBILIARIO Y EQUIPO             | 22,428,488.03           |
| EQUIPO DE TRANSPORTE                        | 3,717,494.89            |
| <b>TOTAL ACTIVO FIJO</b>                    | <b>56,440,305.09</b>    |
| DIFERIDO                                    |                         |
| PAGOS ANTICIPADOS                           | \$ 317.42               |
| <b>TOTAL ACTIVO DIFERIDO</b>                | <b>317.42</b>           |
| <b>TOTAL ACTIVO</b>                         | <b>\$ 69,993,580.09</b> |

| PASIVO                          |                        |
|---------------------------------|------------------------|
| CIRCULANTE                      |                        |
| PROVEEDORES                     | -\$ 224,513.96         |
| ACREEDORES DIVERSOS             | 632.00                 |
| RETENCIONES A FAVOR DE TERCEROS | 2,360,773.11           |
| CUOTAS Y APORTACIONES POR PAGAR | 1,467,771.21           |
| PROVISIONES                     | 450,000.00             |
| <b>TOTAL PASIVO CIRCULANTE</b>  | <b>\$ 4,054,662.36</b> |
| <b>TOTAL PASIVO</b>             | <b>\$ 4,054,662.36</b> |

|                                     |                         |
|-------------------------------------|-------------------------|
| PATRIMONIO                          |                         |
| RESULTADO DE EJERCICIOS ANTERIORES  | \$ 48,348,569.61        |
| RESULTADO DEL EJERCICIO ANTERIOR    | -1,429,359.29           |
| SUPERAVIT O DEFICIT DEL EJERCICIO   | 6,009,908.62            |
| APORTACIONES FOSEG DEL 2000 AL 2008 | 13,009,798.79           |
| <b>TOTAL PATRIMONIO</b>             | <b>\$ 65,938,917.73</b> |

|                                 |                         |
|---------------------------------|-------------------------|
|                                 | 65,938,917.73           |
| <b>SUMA PASIVO Y PATRIMONIO</b> | <b>\$ 69,993,580.09</b> |

  
LIC. JUAN ARTURO MUÑOZ CÁNDÉLAS  
MAGISTRADO PRESIDENTE  
SUPREMO TRIBUNAL DE JUSTICIA

  
C.P. JOSÉ LUIS ORTIZ HERRERA  
OFICIAL MAYOR




PODER JUDICIAL

ESTADO DE AGUASCALIENTES

## ORIGENES Y APLICACIONES EN EL BALANCE DEL 1 DE ENERO AL 31 DE JULIO DEL 2008

| ACTIVO                                     | ORIGENES               | APLICACIONES         |
|--|------------------------|----------------------|
| DEUDORES DIVERSOS Y ANTICIPO A PROVEEDORES | \$ 74,798.24           |                      |
| ALMACEN                                    |                        | \$ 83,041.42         |
| PAGOS ANTICIPADOS                          | 18,276.47              |                      |
| <b>TOTAL ACTIVO</b>                        | <b>\$ 93,074.71</b>    | <b>\$ 83,041.42</b>  |
| <b>PASIVO</b>                              |                        |                      |
| PROVEEDORES                                |                        | \$ 159,489.93        |
| ACREEDORES DIVERSOS                        |                        | 47,635.63            |
| RETENCIONES A FAVOR DE TERCEROS            |                        | 541,293.69           |
| CUOTAS Y APORTACIONES POR PAGAR            | 1,130,022.71           |                      |
| PROVISIONES                                | 0.00                   |                      |
| <b>TOTAL PASIVO</b>                        | <b>\$ 1,130,022.71</b> | <b>\$ 748,419.25</b> |
| <b>PATRIMONIO</b>                          |                        |                      |
| RESULTADO DE EJERCICIOS ANTERIORES         | \$ 124,658.66          |                      |
| <b>TOTAL PATRIMONIO</b>                    | <b>124,658.66</b>      | <b>0.00</b>          |
| <b>GRAN TOTAL</b>                          | <b>\$ 1,347,756.08</b> | <b>\$ 831,460.67</b> |
| <b>ORIGEN O (APLICACIÓN) NETA</b>          | <b>\$ 516,295.41</b>   |                      |

  
LIC. JUAN ARTURO MUNIZ CANDELAS  
MAGISTRADO PRESIDENTE  
SUPREMO TRIBUNAL DE JUSTICIA

  
C.P. JOSE LUIS ORTIZ HERRERA  
OFICIAL MAYOR



PODER JUDICIAL

ESTADO DE GUERRAS MIENTES

## ESTADO DE CAMBIOS EN LA SITUACION FINANCIERA DEL 1 DE ENERO AL 31 DE JULIO DEL 2008

INGRESOS CORRESPONDIENTES AL EJERCICIO  
(SIN EL USO REMANENTE EJERCICIOS ANTERIORES)

|   |                     |                                |
|---|---------------------|--------------------------------|
| PRESUPUESTO ESTATAL                               | \$ 96,683,004.00    |                                |
| INGRESOS PROPIOS                                  | <u>1,120,597.51</u> |                                |
| TOTAL DE INGRESOS                                 |                     | \$ 97,803,601.51               |
| EGRESOS PRESUPUESTALES                            |                     |                                |
| GASTO DE OPERACIÓN                                | \$ 91,167,438.19    |                                |
| INVERSIONES E INFRAESTRUCTURA                     | <u>2,339,000.84</u> |                                |
| TOTAL DE EGRESOS                                  |                     | <u>93,506,439.03</u>           |
| BALANCE PRIMARIO                                  |                     | \$ 4,297,162.48                |
| MAS (MENOS) ORIGENES Y (APLICACIONES) DEL BALANCE |                     | <u>516,295.41</u>              |
| VARIACION NETA DE EFECTIVO                        |                     | \$ 4,813,457.89                |
| EFFECTIVO AL INICIO DEL PERIODO                   |                     | <u>7,494,611.41</u>            |
| EFFECTIVO AL FINAL DEL PERIODO                    |                     | <u><u>\$ 12,308,069.30</u></u> |

LIC. JUAN ARTURO MUÑOZ CANDELAS  
MAGISTRADO PRESIDENTE  
SUPREMO TRIBUNAL DE JUSTICIA

C.P. JOSE LUIS ORTIZ HERRERA  
OFICIAL MAYOR





PODER JUDICIAL

ESTADO DE AGUASCALIENTES

ESTADO DE INGRESOS Y EGRESOS  
DEL 1 DE ENERO AL 31 DE JULIO DEL 2008

| CONCEPTO  | PRESUPUESTO ANUAL        | EJERCIDO MES            | ACUMULADO               | SALDO MONTO             | %             |
|---|--------------------------|-------------------------|-------------------------|-------------------------|---------------|
| <b>INGRESOS DEL EJERCICIO</b>                     |                          |                         |                         |                         |               |
| PRESUPUESTO ESTATAL                               | \$ 179,566,000.00        | \$ 13,813,834.00        | \$ 96,683,004.00        | \$ 82,882,996.00        | 46.16%        |
| VENTA DE FOTOCOPIAS                               | 980,000.00               | 105,178.50              | 623,482.50              | 356,516.50              | 36.38%        |
| INGRESOS ESTACIONAMIENTO                          | 252,000.00               | 15,193.00               | 92,221.00               | 159,779.00              | 63.40%        |
| ARRENDAMIENTO CAFETERIA                           | 31,000.00                | 2,600.00                | 18,000.00               | 13,000.00               | -41.94%       |
| RENDIMIENTOS FINANCIEROS                          | 420,000.00               | 64,548.61               | 337,815.91              | 82,184.09               | 19.57%        |
| OTROS INGRESOS (INCLUYE APORTACIONES FOSEG)       | 40,000.00                | 11,113.00               | 49,077.10               | -9,077.10               | -22.69%       |
| <b>TOTAL INGRESOS DEL EJERCICIO</b>               | <b>\$ 181,289,000.00</b> | <b>\$ 14,012,467.11</b> | <b>\$ 97,803,601.51</b> | <b>\$ 83,485,398.49</b> | <b>46.05%</b> |
| USO REMANENTE EJERC. ANTERIORES                   | 5,071,791.50             | 92,953.11               | 1,712,746.14            | 3,359,045.36            | 66.23%        |
| <b>TOTAL DE RECURSOS DISPONIBLES</b>              | <b>\$ 186,360,791.50</b> | <b>\$ 14,105,420.22</b> | <b>\$ 99,516,347.65</b> | <b>\$ 86,844,443.85</b> | <b>-6.60%</b> |
| <b>EGRESOS</b>                                    |                          |                         |                         |                         |               |
| SERVICIOS PERSONALES                              | \$ 169,846,601.00        | \$ 12,556,884.86        | \$ 86,010,439.38        | \$ 83,836,161.62        | -49.36%       |
| MATERIALES Y SUMINISTROS                          | 4,334,078.00             | 269,654.74              | 1,850,629.35            | 2,483,368.65            | -57.30%       |
| SERVICIOS GENERALES                               | 6,477,125.00             | 404,316.55              | 3,270,906.99            | 3,206,218.01            | -49.50%       |
| GASTOS FINANCIEROS                                | 132,639.00               | 4,605.17                | 35,462.47               | 97,176.53               | -73.26%       |
| INVERSION EN INFRAESTRUCTURA, MOBILIARIO Y EQUIPO | 5,221,400.00             | 226,696.86              | 2,339,000.84            | 2,882,399.16            | -55.20%       |
| <b>TOTAL DE EGRESOS PRESUPUESTALES</b>            | <b>\$ 186,011,783.00</b> | <b>\$ 13,462,158.18</b> | <b>\$ 93,506,439.05</b> | <b>\$ 92,505,343.97</b> | <b>49.73%</b> |
| <b>DIFERENCIA</b>                                 | <b>\$ 349,008.50</b>     | <b>\$ 643,262.04</b>    | <b>\$ 6,009,908.60</b>  |                         |               |

  
LIC. JUAN ARTURO MUÑOZ CANDELAS  
MAGISTRADO PRESIDENTE  
SUPREMO TRIBUNAL DE JUSTICIA

  
C.P. JOSE LUIS ORTIZ HERRERA  
OFICIAL MAYOR



PODER JUDICIAL

ESTADO DE AGUAS CALIENTES

## FONDO PARA LA ADMINISTRACION DE JUSTICIA

### BALANCE GENERAL AL 31 DE JULIO DEL 2008

| ACTIVO                             |                  |
|------------------------------------|------------------|
| CIRCULANTE                         |                  |
| EFFECTIVO, BANCOS E INVERSIONES    | \$ 25,546,251.03 |
| DEUDORES DIVERSOS                  | 2,723,249.93     |
| TOTAL ACTIVO CIRCULANTE            | \$ 28,269,500.96 |
| FIJO                               |                  |
| MAQUINARIA, MOBILIARIO Y EQUIPO    | \$ 328,084.89    |
| TOTAL ACTIVO FIJO                  | 328,084.89       |
| TOTAL ACTIVO                       | \$ 28,597,585.85 |
| PASIVO                             |                  |
| CIRCULANTE                         |                  |
| PROVEEDORES                        | \$ 0.00          |
| ACREEDORES DIVERSOS                | 22,999,540.74    |
| RETENCIONES A FAVOR DE TERCEROS    | 125.00           |
| TOTAL PASIVO CIRCULANTE            | \$ 22,999,665.74 |
| TOTAL PASIVO                       | \$ 22,999,665.74 |
| PATRIMONIO                         |                  |
| RESULTADO DE EJERCICIOS ANTERIORES | \$ 5,402,349.12  |
| RESULTADO DEL EJERCICIO ANTERIOR   | -1,343,404.94    |
| SUPERAVIT O DEFICIT DEL EJERCICIO  | 1,538,975.93     |
| TOTAL PATRIMONIO                   | \$ 5,597,920.11  |
| SUMA PASIVO Y PATRIMONIO           | \$ 28,597,585.85 |

LIC. JUAN ARTURO MUÑOZ CANELAS  
MAGISTRADO PRESIDENTE  
SUPREMO TRIBUNAL DE JUSTICIA

C.P. JOSÉ LUIS ORTIZ HERRERA  
OFICIAL MAYOR



PODER JUDICIAL

ESTADO DE AGUASCALIENTES

## FONDO PARA LA ADMINISTRACION DE JUSTICIA

### ORIGENES Y APLICACIONES EN EL BALANCE DEL 1 DE ENERO AL 31 DE JULIO DEL 2008

| ACTIVO                             | ORIGENES                        | APLICACIONES           |
|------------------------------------|---------------------------------|------------------------|
| DEUDORES DIVERSOS                  | \$ 991,989.88                   |                        |
| ANTICIPOS A PROVEEDORES            |                                 | \$ 0.00                |
| PAGOS ANTICIPADOS                  |                                 | 0.00                   |
| <b>TOTAL ACTIVO</b>                | <b>\$ 991,989.88</b>            | <b>\$ 0.00</b>         |
| <b>PASIVO</b>                      |                                 |                        |
| PROVEEDORES                        |                                 | \$ 0.00                |
| ACREEDORES DIVERSOS                |                                 | 6,138,830.77           |
| RETENCIONES A FAVOR DE TERCEROS    |                                 | 2,684.85               |
| CUOTAS Y APORTACIONES POR PAGAR    | 0.00                            |                        |
| <b>TOTAL PASIVO</b>                | <b>\$ 0.00</b>                  | <b>\$ 6,141,515.62</b> |
| <b>PATRIMONIO</b>                  |                                 |                        |
| RESULTADO DE EJERCICIOS ANTERIORES |                                 | 0.00                   |
| <b>TOTAL PATRIMONIO</b>            | <b>\$ 0.00</b>                  | <b>\$ 0.00</b>         |
| <b>GRAN TOTAL</b>                  | <b>\$ 991,989.88</b>            | <b>\$ 6,141,515.62</b> |
| <b>ORIGEN O (APLICACIÓN) NETA</b>  | <b><u>- \$ 5,149,525.74</u></b> |                        |

LIC. JUAN ARTURO MUÑOZ CANDELAS  
MAGISTRADO PRESIDENTE  
SUPREMO TRIBUNAL DE JUSTICIA

C.P. JOSE LUIS ORTIZ HERRERA  
OFICIAL MAYOR



PODER JUDICIAL

ESTADO DE AGUASCALIENTES

## FONDO PARA LA ADMINISTRACION DE JUSTICIA

### ESTADO DE CAMBIOS EN LA SITUACION FINANCIERA DEL DEL 1 DE ENERO AL 31 DE JULIO DEL 2008

#### INGRESOS CORRESPONDIENTES AL EJERCICIO (SIN EL USO REMANENTE EJERCICIOS ANTERIORES)

|   |                        |                                |
|---|------------------------|--------------------------------|
| PRESUPUESTO ESTATAL                               | \$ 2,916,368.00        |                                |
| INGRESOS PROPIOS                                  | <u>2,033,252.28</u>    |                                |
| <b>TOTAL DE INGRESOS</b>                          |                        | \$ 4,949,620.28                |
| <b>EGRESOS PRESUPUESTALES</b>                     |                        |                                |
| GASTO DE OPERACIÓN                                | <u>\$ 3,410,644.35</u> |                                |
| <b>TOTAL DE EGRESOS</b>                           |                        | <u>3,410,644.35</u>            |
| BALANCE PRIMARIO                                  |                        | \$ 1,538,975.93                |
| MAS (MENOS) ORIGENES Y (APLICACIONES) DEL BALANCE |                        | <u>-5,149,525.74</u>           |
| <b>VARIACION NETA DE EFECTIVO</b>                 |                        | -\$ 3,610,549.81               |
| EFFECTIVO AL INICIO DEL PERIODO                   |                        | <u>29,156,800.84</u>           |
| <b>EFFECTIVO AL FINAL DEL PERIODO</b>             |                        | <u><u>\$ 25,546,251.03</u></u> |

LIC. JUAN ARTURO MUÑOZ CANELAS  
MAGISTRADO PRESIDENTE  
SUPREMO TRIBUNAL DE JUSTICIA


C.P. JOSE LUIS ORTIZ HERRERA  
OFICIAL MAYOR






FONDO PARA LA ADMINISTRACION DE JUSTICIA  
ESTADO DE INGRESOS Y EGRESOS  
DEL 1 DE ENERO AL 31 DE JULIO DEL 2008

| CONCEPTO   | PRESUPUESTO ANUAL       | EJERCIDO MES         | ACUMULADO              | SALDO MONTO            | %             |
|--|-------------------------|----------------------|------------------------|------------------------|---------------|
| <b>INGRESOS</b>  |                         |                      |                        |                        |               |
| PRESUPUESTO ESTATAL (RENDIMIENTOS FINANCIEROS POR ADMINISTRACION DE CERTIFICADOS DE DEPOSITO Y PERITAJES JUDICIALES) | \$ 5,000,000.00         | \$ 416,728.00        | \$ 2,916,368.00        | \$ 2,083,632.00        | 41.67%        |
| MULTAS Y CONMUTACION DE PENA   | 1,120,000.00            | 85,180.50            | 440,432.75             | 679,567.25             | 60.68%        |
| CERTIFICADOS DE DEPOSITO Y FIANZAS EN PROPIEDAD  | 600,000.00              | 15,619.00            | 186,541.26             | 413,458.74             | 68.91%        |
| RENDIMIENTOS FINANCIEROS VARIOS  | 1,590,000.00            | 170,005.21           | 1,399,772.27           | 190,227.73             | 11.96%        |
|  | 10,000.00               | -4,897.50            | 6,506.00               | 3,494.00               | 34.94%        |
| <b>TOTAL DE INGRESOS</b>   | <b>\$ 8,320,000.00</b>  | <b>\$ 682,635.21</b> | <b>\$ 4,949,620.28</b> | <b>\$ 3,370,379.72</b> | <b>40.51%</b> |
| JSO REMANENTE EJERC ANTERIORES   | 3,730,859.29            | 0.00                 | 0.00                   | 3,730,859.29           | 100.00%       |
| <b>TOTAL DE RECURSOS DISPONIBLES</b>   | <b>\$ 12,050,859.29</b> | <b>\$ 682,635.21</b> | <b>\$ 4,949,620.28</b> | <b>\$ 7,101,239.01</b> | <b>58.93%</b> |
| <b>EGRESOS</b>   |                         |                      |                        |                        |               |
| ESTIMULOS A SERVIDORES PUBLICOS  | \$ 7,086,600.00         | \$ 0.00              | \$ 1,978,250.00        | \$ 5,108,350.00        | 72.08%        |
| ISR ESTIMULOS ANUALES 2008   | 1,000,000.00            | 0.00                 | 559,315.07             | 440,684.93             | 44.07%        |
| ISR SOBRE AGUINALDO Y PRIMA VACACIONAL   | 2,300,000.00            | 0.00                 | 0.00                   | 2,300,000.00           | 100.00%       |
| APOYO PARA POSGRADOS Y ESTUDIOS DE SERVIDORES PUBLICOS   | 230,000.00              | 9,331.60             | 81,929.80              | 148,070.20             | 64.38%        |
| PAGO A PERITOS EN PROCESOS JUDICIALES  | 150,000.00              | 0.00                 | 42,550.00              | 107,450.00             | 71.63%        |
| CAPACITACION   | 908,000.00              | 9,483.48             | 326,789.91             | 581,210.09             | 64.01%        |
| REUNIONES, EVALUACIONES DE TRABAJO, PARTICIPACION EN CONGRESOS   | 200,000.00              | 0.00                 | 43,542.19              | 156,457.81             | 78.23%        |
| ADQUISICION DE EQUIPO, MOBILIARIO Y LIBROS   | 115,000.00              | 0.00                 | 6,000.00               | 109,000.00             | 94.78%        |
| GASTOS FINANCIEROS Y DIVERSOS  | 60,000.00               | 4,817.93             | 372,267.38             | -312,267.38            | -520.45%      |
| <b>TOTAL DE EGRESOS</b>  | <b>\$ 12,049,600.00</b> | <b>\$ 23,633.01</b>  | <b>\$ 3,410,644.35</b> | <b>\$ 8,638,955.65</b> | <b>71.69%</b> |
| <b>DIFERENCIA</b>  | <b>\$ 1,259.29</b>      | <b>\$ 659,002.20</b> | <b>\$ 1,538,975.93</b> |                        |               |

  
LIC. JUAN ARTURO MUÑIZ CANELAS  
MAGISTRADO PRESIDENTE  
SUPREMO TRIBUNAL DE JUSTICIA

  
C.P. JOSE LUIS ORTIZ HERRERA  
OFICIAL MAYOR